


3階 エントランス



3階 エレベーターホール


三方枠 | 大枠 ステンレスパイプレーション仕上げ
幕板 | 大枠 ステンレスパイプレーション仕上げ
戸 | ステンレスパイプレーション仕上げ
ランタン | 縦枠組み込み式
ホールボタン | ストローク式

エレベーターかご内
車いす用操作盤



エレベーターかご内


天井 | 鋼板塗装仕上げ、間接照明+ダウンライト照明
側板・戸・天枠 | 側面中央側板: 鋼板塗装仕上げ
戸: ステンレスパイプレーション仕上げ
出入口柱・前側板 | ステンレスパイプレーション仕上げ
ハンドレール | 木製
操作盤 | ストローク式 パネル組み込み型
床 | 石貼り、床照明組み込み
インジケーター | カラー液晶表示



屋外 エスカレーター

屋内 エスカレーター

欄干意匠 | 強化ガラス、照明有り
その他 | 無人時低速運転付



エレベーター仕様

合計納入台数: 28

用途	台数 (台)	積載質量 (kg)	定員 (人)	速度 (m/min)
乗用	4	1,600	24	180
	7	1,800	27	210
	7	1,800	27	300
	7	1,800	27	360
	1	800	12	150
非常用	1	1600	24	180
	1	2600	36	180

エスカレーター仕様

合計納入台数: 17

型式	台数 (台)
S1000VXS-UN	9
S1000VX-UN	2
S800VXS-UN	4
S600VX-UN	2

名称 | msb Tamachi 田町ステーションタワー S
所在地 | 東京都港区芝浦三丁目1番20 他
建物用途 | 事務所、店舗、駐車場
建築主 | 三井不動産株式会社・三菱地所株式会社
設計・監理 | 株式会社三菱地所設計・株式会社日建設計
施工 | 大成建設株式会社
構造 | 鉄骨構造
階床数 | 地下2階、地上31階
竣工日 | 2018年5月

